

# 快速取得操作指引

2013 年 1 月 22 日

本篇文件在說明如何快速取得操作指引。

小學堂上古音資料庫網址：<http://xiaoxue.iis.sinica.edu.tw/shangguyin/>

## 目錄

開啟操作指引.....	1
關閉操作指引.....	2

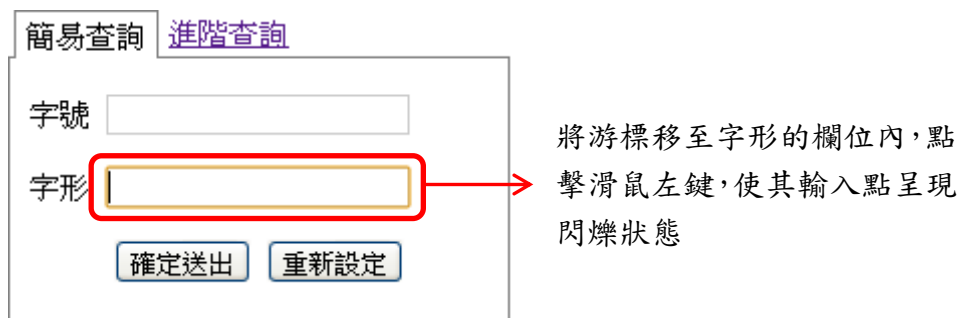
## 開啟操作指引

在小學堂上古音資料庫中，在每個檢索欄位都可快速取得操作指引。

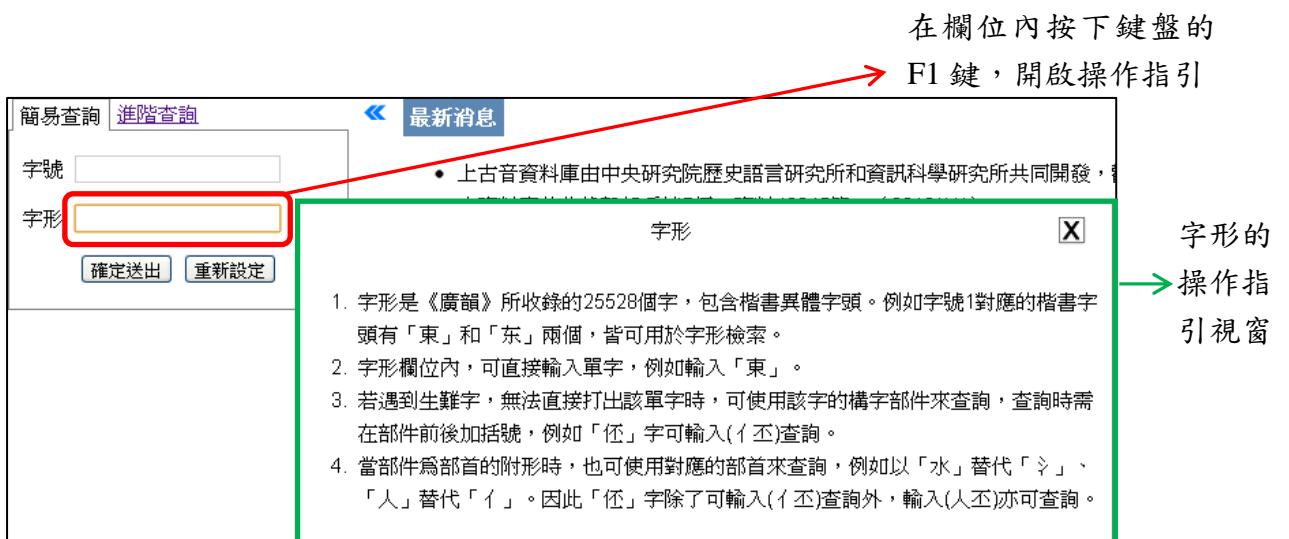
開啟方式為先將游標移至需開啟操作指引的欄位內，點擊滑鼠左鍵，此時應可見到該欄位的輸入點在閃爍。

接著按下鍵盤上的 F1 鍵，即可開啟該欄位的操作指引。

例如，需開啟字形的操作指引時，請先將游標移至字形的欄位內，點擊滑鼠左鍵，使欄位內的輸入點呈現閃爍狀態。




接著按下鍵盤的 F1 鍵，即可開啟字形的操作指引。



## 關閉操作指引

在操作指引的右上角，可看到一個叉號，按下叉號即可關閉操作指引視窗。

字形



1. 字形是《廣韻》所收錄的25528個字，包含楷書異體字頭。例如字號1對應的楷書字頭有「東」和「东」兩個，皆可用於字形檢索。
2. 字形欄位內，可直接輸入單字，例如輸入「東」。
3. 若遇到生難字，無法直接打出該單字時，可使用該字的構字部件來查詢，查詢時需在部件前後加括號，例如「亍」字可輸入(亍丩)查詢。
4. 當部件為部首的附形時，也可使用對應的部首來查詢，例如以「水」替代「氵」、「人」替代「亻」。因此「亍」字除了可輸入(亍丩)查詢外，輸入(人丩)亦可查詢。

按下叉號，關閉  
操作指引視窗