

快速取得操作指引

2016年6月15日

本篇文件在說明如何快速取得操作指引。

小學堂傳抄古文字資料庫網址：

<http://xiaoxue.iis.sinica.edu.tw/chuanchao>

目錄

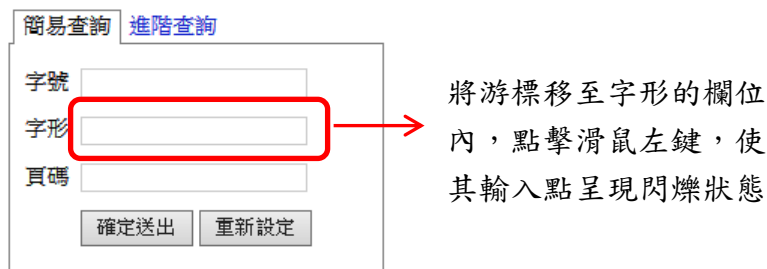
開啟操作指引.....	1
關閉操作指引.....	2

開啟操作指引

在小學堂傳抄古文字資料庫中，在每個檢索欄位都可快速取得操作指引。開啟方式為先將游標移至需開啟操作指引的欄位內，點擊滑鼠左鍵，此時應可見到該欄位的輸入點在閃爍。

接著按下鍵盤上的 F1 鍵，即可開啟該欄位的操作指引。

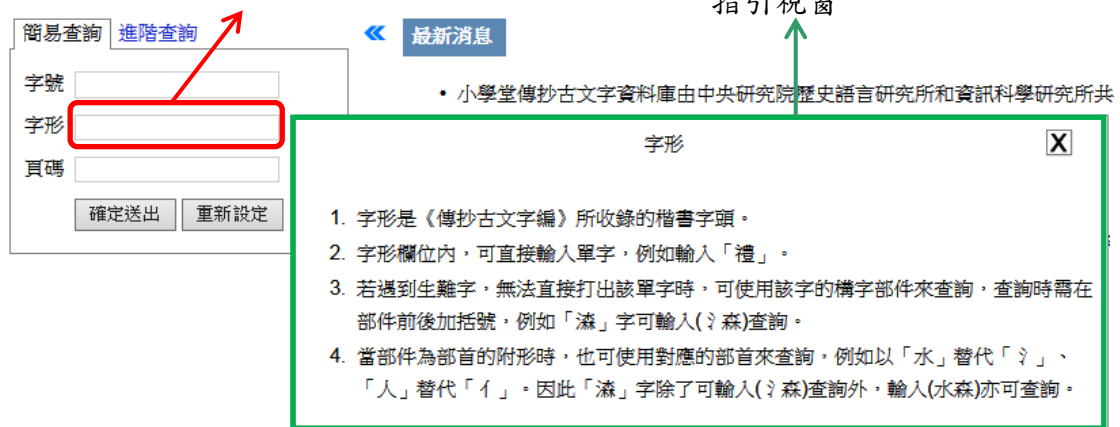
例如，需開啟字形的操作指引時，請先將游標移至字形的欄位內，點擊滑鼠左鍵，使欄位內的輸入點呈現閃爍狀態。



接著按下鍵盤的 F1 鍵，即可開啟字形的操作指引。

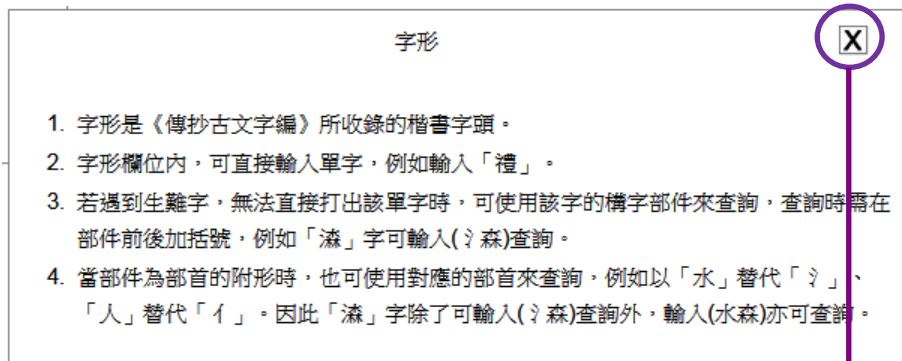
在欄位內按下鍵盤的 F1
鍵，開啟操作指引視窗

字形的操作
指引視窗



關閉操作指引

在操作指引的右上角，可看到一個叉號，按下叉號即可關閉操作指引視窗。



按下叉號，關閉
操作指引視窗