

小學堂秦系簡牘文字資料庫使用簡介

2014 年 2 月 18 日

本文件為小學堂秦系簡牘文字資料庫的簡介，說明目前的收字情況、整體框架、操作畫面概觀，並以實例示範如何進行秦系簡牘文字檢索，最後說明檢視檢索結果時，如何進一步設定進階檢視功能。希望透過本文件，能讓使用者快速地認識本資料庫之各項特色。

小學堂秦系簡牘文字資料庫網址：

<http://xiaoxue.iis.sinica.edu.tw/qinwenzi>

目錄

一、系統簡介	1
二、操作畫面概觀	1
系統選單	1
檢索條件	2
檢索結果	4
連結與索引	5
三、簡易查詢	6
字號檢索	6
字形檢索	7

頁碼檢索	8
四、進階檢視	9
以全版畫面顯示檢索結果.....	10
調整每頁顯示字數.....	11
調整字形大小	12
五、快速取得操作指引.....	13

一、系統簡介

「小學堂秦系簡牘文字資料庫」是一個為方便檢索秦系簡牘文字而設計的線上資料庫，可提供使用者根據字頭查詢秦系簡牘文字及出處等相關資料。

本資料庫提供可查詢秦系簡牘文字字頭共 1763 個，收錄秦系簡牘文字共 3902 個；主要根據張守中先生撰集之《睡虎地秦簡文字編》¹收字。

二、操作畫面概觀

整個操作畫面的概觀，共分為 4 大區塊，分別是：

- 系統選單
- 檢索條件
- 檢索結果
- 連結與索引

系統選單

系統選單的內容主要為系統簡介、收錄現況、凡例、出處表、使用說明、參考書目等與系統相關之說明。

1 張守中：《睡虎地秦簡文字編》〈文物出版社，1994 年〉

秦系簡牘文字

首頁 簡介 收錄現況 凡例 出處表 使用說明 參考書目 聯絡信箱

簡易查詢 進階查詢

字號

字形 為

頁碼

確定送出 重新設定

317 𠄎 (為)

共搜尋到13字/2頁，每頁10字，字形大小：36點

最初頁 1 2 下一頁 最末頁

 睡效27	 睡秦44	 睡雜4	 睡日乙40	 睡雜19
 睡日甲101	 睡效60	 睡日乙174	 睡日甲1背	 睡語13

(點選字形可取得字形編輯資訊)

最初頁 1 2 下一頁 最末頁

相關連結

- 小學堂異體字表、字形演變、小篆、金文、甲骨文、楚系簡帛文字
- 小學堂上古音、中古音、官話、晉語、吳語、湘語、閩語、粵語、平話、客語、其他土話

相關索引

- 楚系簡帛文字編(增訂本)(湖北教育出版社)，頁行：251.3
- 睡虎地秦簡文字編(文物出版社)，頁行：40.8
- 秦簡牘文字編(福建人民出版社)，頁：78
- 戰國古文字典：戰國古文聲系(中華書局)，冊頁：下836、下1543

檢索條件

連結與索引

檢索結果

系統選單

以滑鼠點選要查看的部分，相關說明即會出現在下方的區塊。

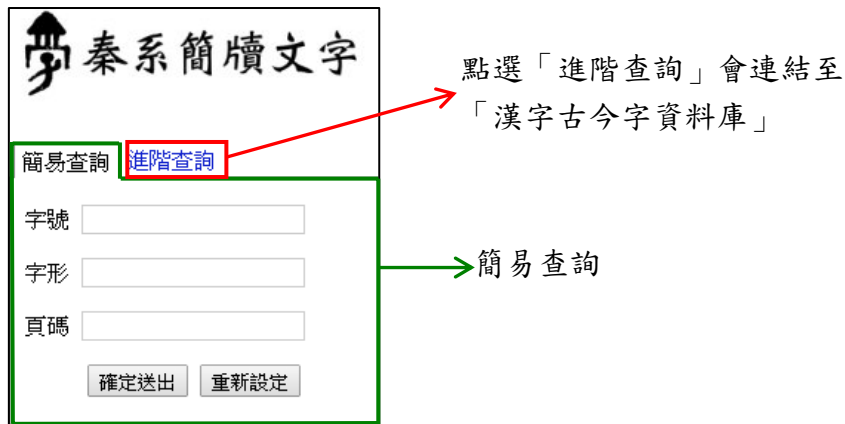
首頁 簡介 收錄現況 凡例 出處表 使用說明 參考書目 聯絡信箱

收錄現況

字書	字頭數	字數
睡虎地秦簡文字編	1763	3902

檢索條件

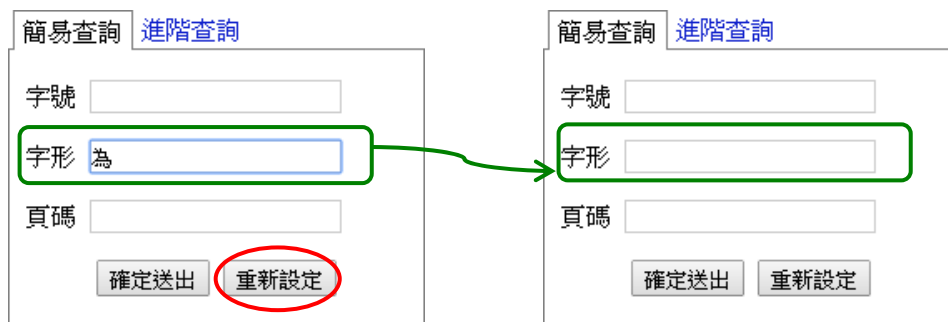
「秦系簡牘文字」資料庫標題之下，可設定秦系簡牘文字的檢索條件。秦系簡牘文字的查詢可分為「簡易查詢」和「進階查詢」兩項；點選「進階查詢」可連結至「漢字古今字資料庫」，其操作方式詳見「漢字古今字資料庫使用簡介」，在此僅介紹「簡易查詢」功能。



當設定完檢索條件後，按下檢索條件最下方的「確定送出」，檢索結果即會呈現在右方區塊。



若想清除已輸入的檢索條件，按下「重新設定」按鈕，即會清空所有檢索條件的欄位內容。



檢索結果

操作畫面的右方用於顯示檢索結果，檢索結果包括字號、字頭及字形，字形下列出各秦系簡牘文字的出處。

字號 ← 317 𠄎 (為) → 字頭

共搜尋到13字 / 1頁，每頁 20 字，字形大小：36 點

 睡效27	 睡秦44	 睡雜4	 睡日乙40	 睡雜19
 睡日甲101	 睡效60	 睡日乙174	 睡日甲1背	 睡語13
 睡日甲159背	 睡日乙188	 睡日甲20背		

字形 →

字頭見於《說文解字》者，首出小篆字形，次出小篆的楷書字形；例如，字號 317 的「為」字所示。若為《說文解字》所無之字，則直接用楷書作字頭；例如，字號 813 的「昏」字所示。

首出小篆字形

317 𠄎 (為)

共搜尋到13字 / 1頁，每頁 20 字，字形大小：36 點

 睡效27	 睡秦44	 睡雜4	 睡日乙40	 睡雜19
 睡日甲101	 睡效60	 睡日乙174	 睡日甲1背	 睡語13
 睡日甲159背	 睡日乙188	 睡日甲20背		

次出小篆的楷書字形

813 昏

共搜尋到1字 / 1頁，每頁 20 字，字形大小：36 點

 睡 日乙 156				
-----------------------------------------------------------------------------------------------	--	--	--	--

→ 直接列楷書字頭

連結與索引

檢索結果的下方會列出與檢索字頭相關的連結與索引，分為「相關連結」與「相關索引」兩部分。

317 𠄎 (為)

共搜尋到13字 / 1頁，每頁 20 字，字形大小：36 點

 睡 效 27	 睡 秦 44	 睡 雜 4	 睡 日乙 40	 睡 雜 18
 睡 日甲 101	 睡 效 60	 睡 日乙 174	 睡 日甲 1背	 睡 語 13
 睡 日甲 159背	 睡 日乙 188	 睡 日甲 20背		

(點選字形可取得字形編輯資訊)

相關連結

- 小學堂異體字表、字形演變、小篆、金文、甲骨文、楚系簡帛文字
- 小學堂上古音、中古音、官話、晉語、吳語、湘語、閩語、粵語、平話、客語、其他土話

相關索引

- 楚系簡帛文字編(增訂本)(湖北教育出版社), 頁行: 251.3
- 睡虎地秦簡文字編(文物出版社), 頁行: 40.8

→ 相關連結

→ 相關索引

相關連結會列出與檢索字頭相關的網頁連結，以滑鼠點選要查看的超連結，即會開啓新的網頁，使用者可檢視所檢索的字頭在其他網頁上的資訊。

相關連結

- 小學堂異體字表 [小篆](#) [金文](#)

→


小篆

首頁 簡介 收錄現況 凡例 使用說明 參考書目 聯絡信箱

簡易查詢 進階查詢

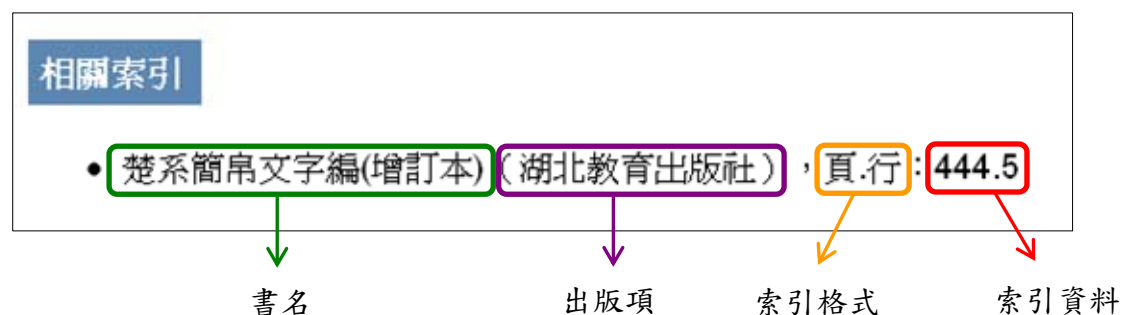
1872 為 (為、𠄎)

共搜尋到2字，字形大小：36 點

 說文	 說文古文			
-------------------------------------------------------------------------------------------	---------------------------------------------------------------------------------------------	--	--	--

(點選字形可取得字形編輯資訊)

相關索引則會列出檢索字頭在秦系簡牘文字相關字書上的索引資料，使用者手邊若有該字書，即可根據此索引查閱；相關索引的格式為：「書名（出版項），索引格式：索引資料」。



三、簡易查詢

本資料庫是以《睡虎地秦簡文字編》之收字為基礎，因此簡易查詢即是針對此書各字頭與字形的屬性資料進行檢索，包括「字號」、「字形」、「頁碼」三個檢索欄位。

本資料庫目前只提供單一字頭查詢，「字號」、「字形」、「頁碼」三個檢索欄位即是用以查詢秦系簡牘文字字頭的欄位，若三個檢索欄位的資料所對應的字頭不同時，則查無資料。因此若非特殊情形，使用者在輸入檢索條件時，「字號」、「字形」、「頁碼」三個檢索欄位只須擇一輸入即可。以下將對本資料庫之檢索欄位加以說明，並分別以範例介紹秦系簡牘文字的字號、字形、頁碼之檢索方式。

字號檢索

《睡虎地秦簡文字編》原書並未對各個字頭加以編號，此處之字號乃

是建置資料庫時，為便於整理與檢索而依該書之字頭出現順序，依序編排 1~1763 號。例如，若想查詢《睡虎地秦簡文字編》排序第 317 個字頭的資料，可在檢索條件中「字號」的欄位內輸入「317」；按下「確定送出」後，即可見到字號為「317」的「為」字底下所收錄的秦系簡牘文字。

簡易查詢 進階查詢

字號 317

字形

頁碼

確定送出 重新設定

317 𠄎 (為)

共搜尋到13字 / 1頁, 每頁 20 字, 字形大小: 36 點

睡效27	睡秦44	睡雜4	睡日乙40	睡雜19
睡日甲101	睡效60	睡日乙174	睡日甲1背	睡語13

字形檢索

字形指的是秦系簡牘文字的楷書字頭，。例如，在檢索條件中「字形」的欄位內輸入「為」，按下「確定送出」後，皆可見到字號為「317」的「為」字底下所收錄的秦系簡牘文字。

簡易查詢 進階查詢

字號

字形 為

頁碼

確定送出 重新設定

317 𠄎 (為)

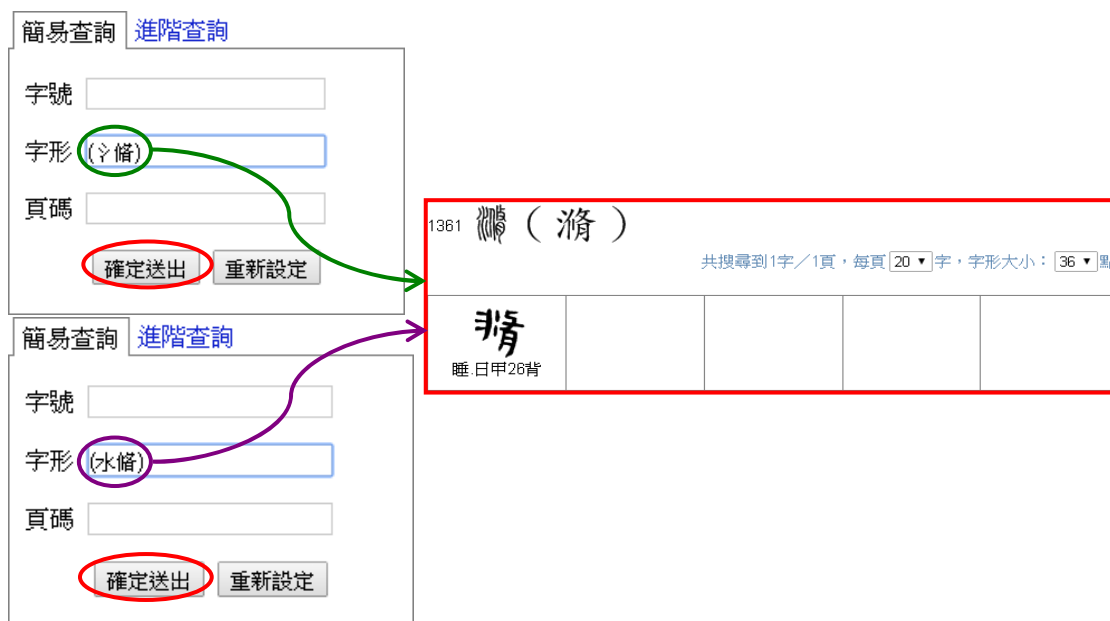
共搜尋到13字 / 1頁, 每頁 20 字, 字形大小: 36 點

睡效27	睡秦44	睡雜4	睡日乙40	睡雜19
睡日甲101	睡效60	睡日乙174	睡日甲1背	睡語13

字形欄位除了可直接輸入單字外，若遇到不知如何輸入的生難字時，亦可使用該字的構字部件來查詢，查詢時需在部件前後加括號；當部

中央研究院歷史語言研究所、資訊科學研究所

件為部首的附形時，也可使用對應的部首來查詢，如：以「水」替代「彡」、「人」替代「亻」。例如，想查詢「滄」字時，可在檢索條件中「字形」的欄位內輸入(彡脩)或(水脩)；按下「確定送出」後，皆可見到字號為「1361」的「滄」字底下所收錄的秦系簡牘文字。



頁碼檢索

頁碼檢索是依據《睡虎地秦簡文字編》的頁碼資料提供查詢，頁碼檢索可分兩種，一是輸入單一「頁碼」，一是輸入「頁碼.行數」。《睡虎地秦簡文字編》頁碼共計 223 頁，每頁有 10 行。

輸入單一頁碼時，由於同一頁可能有兩個以上的字頭，因此預設顯示該頁第一行所列秦系簡牘文字對應的字頭。例如，在檢索條件中「頁碼」的欄位內輸入「61」；按下「確定送出」後，即可見到 61 頁第 1 行秦系簡牘文字所對應的字頭，「腹」字底下所收錄的字形。



簡易查詢 進階查詢

字號

字形

頁碼

466 腹 (腹)

共搜尋到1字 / 1頁, 每頁 20 字, 字形大小: 36 點

腹				
睡.日甲159背				

(點選字形可取得字形編輯資訊)

相關連結

- 小學堂 [字形演變](#)、[小篆](#)、[楚系簡帛文字](#)
- 小學堂 [上古音](#)、[中古音](#)、[官話](#)、[晉語](#)、[吳語](#)、[湘語](#)、[閩語](#)、[粵語](#)、[平話](#)、[客語](#)、[其他土話](#)

相關索引

- 楚系簡帛文字編 (增訂本) (湖北教育出版社), 頁行: 411.6
- 睡虎地秦簡文字編 (文物出版社), 頁行: 61.1

若除了頁碼之外，想進一步指定行數，同樣可在檢索條件中的「頁碼」欄位輸入，輸入的格式為「頁碼.行數」，兩者之間以半形「.» 隔開。例如，在檢索條件中「頁碼」的欄位內輸入「61.10」；按下「確定送出」後，即可見到 61 頁第 10 行秦系簡牘文字所對應的字頭，「脩」字底下所收錄的字形。



簡易查詢 進階查詢

字號

字形

頁碼

475 脩 (脩)

共搜尋到1字 / 1頁, 每頁 20 字, 字形大小: 36 點

脩				
睡.日乙187				

(點選字形可取得字形編輯資訊)

相關連結

- 小學堂 [異體字表](#)、[字形演變](#)、[小篆](#)、[楚系簡帛文字](#)
- 小學堂 [上古音](#)、[中古音](#)

相關索引

- 楚系簡帛文字編 (增訂本) (湖北教育出版社), 頁行: 412.8
- 睡虎地秦簡文字編 (文物出版社), 頁行: 61.10

四、進階檢視

檢索結果之呈現，可視情況再做進一步的顯示調整，比方說可用全版

畫面檢視結果，或調整每頁顯示字數、字形大小等等。本節即是說明如何進一步地設定這些進階的檢視功能。

以全版畫面顯示檢索結果

在完成檢索之後，若希望畫面能只顯示檢索結果，則可點擊檢索條件與檢索結果之間的箭頭記號，將左側的檢索條件暫時隱藏，以較大之畫面檢視檢索結果。

點擊箭號，可隱藏檢索條件，向左延伸檢索結果畫面。



秦系簡牘文字

首頁 簡介 收錄現況 凡例 出處表 使用說明 參考書目 聯絡信箱

簡易查詢 進階查詢

字號

字形 為

頁碼

確定送出 重新設定

17 𠄎 (為)

共搜尋到13字 / 2頁，每頁 10 字，字形大小: 36 點

最初頁 1 2 下一頁 最末頁

 睡效27	 睡秦44	 睡雜4	 睡日乙40	 睡雜19
 睡日甲101	 睡效60	 睡日乙174	 睡日甲1背	 睡雜13

(點選字形可取得字形編輯資訊)

最初頁 1 2 下一頁 最末頁

相關連結

- 小學堂 [異體字表](#)、[字形演變](#)、[小篆](#)、[金文](#)、[甲骨文](#)、[楚系簡牘文字](#)
- 小學堂 [上古音](#)、[中古音](#)、[官話](#)、[晉語](#)、[吳語](#)、[湘語](#)、[閩語](#)、[粵語](#)、[平話](#)、[客語](#)、[其他十話](#)

相關索引

- 楚系簡牘文字編 (增訂本) (湖北教育出版社)，頁行：251.3
- 睡虎地秦簡文字編 (文物出版社)，頁行：40.8
- 秦簡牘文字編 (福建人民出版社)，頁：78
- 戰國古文字典：戰國古文聲系 (中華書局)，冊頁：下836、下1643

若想恢復原本的檢索畫面，請再次點擊檢索結果左上方的箭頭記號，即可恢復顯示檢索條件。

點擊箭號，可恢復顯示原本的檢索條件。

秦系簡牘文字

首頁 簡介 收錄現況 凡例 出處表 使用說明 參考書目 聯絡信箱

317 爰 (為)

共搜尋到13字 / 1頁, 每頁 20 字, 字形大小: 36 點

 睡效27	 睡秦44	 睡雜4	 睡日乙40	 睡雜19
 睡日甲101	 睡效60	 睡日乙174	 睡日甲1背	 睡語13
 睡日甲159背	 睡日乙188	 睡日甲20背		

(點選字形可取得字形編輯資訊)

調整每頁顯示字數

在檢索結果的右上方，有個「每頁顯示字數」的設定區，目前系統預設為每頁 20 字，但使用者可依個人使用習慣或配合螢幕大小自行調整，可設定的範圍為每頁 5 字~每頁 50 字，每增 5 字為一級。例如，若以筆記型電腦使用本資料庫，想讓每頁顯示字數減少為 10 字，只要以滑鼠點選「每頁顯示字數」設定區的下拉清單，然後點選「10」即可。

317 𧈧 (為)

共搜尋到13字 / 1頁，每頁 20 字，字形大小：36 點

 睡效27	 睡秦44	 睡雜4	 睡雜19
 睡日甲101	 睡效60	 睡日乙174	 睡語13
 睡日甲159背	 睡日乙188	 睡日甲20背	

點擊向下
箭號，即可
開啓下拉
清單。

在下拉清
單中，點選
10 即可。

調整字形大小

在檢索結果的右上方，有個「字形大小」的設定區，目前系統預設字形大小為 36 點，但使用者可依個人使用習慣、字形複雜度或配合螢幕大小自行調整，可設定的字形大小範圍為 16 點~72 點。例如，檢索「為」字，為了看清字形想將字形放大為 72 點，只要以滑鼠點選「字形大小」設定區的下拉清單，然後點選「72」即可。

317 𧈧 (為)

共搜尋到13字 / 1頁，每頁 20 字，字形大小：36 點

 睡效27	 睡秦44	 睡雜4	 睡日乙40	 睡雜
 睡日甲101	 睡效60	 睡日乙174	 睡日甲1背	 睡語
 睡日甲159背	 睡日乙188	 睡日甲20背		

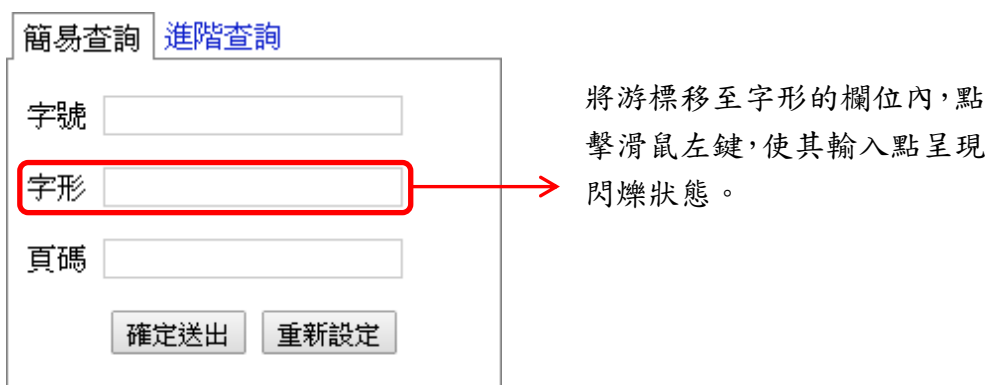
點擊向下
箭號，即可
開啓下拉
清單。

在下拉清
單中，點選
72 即可。

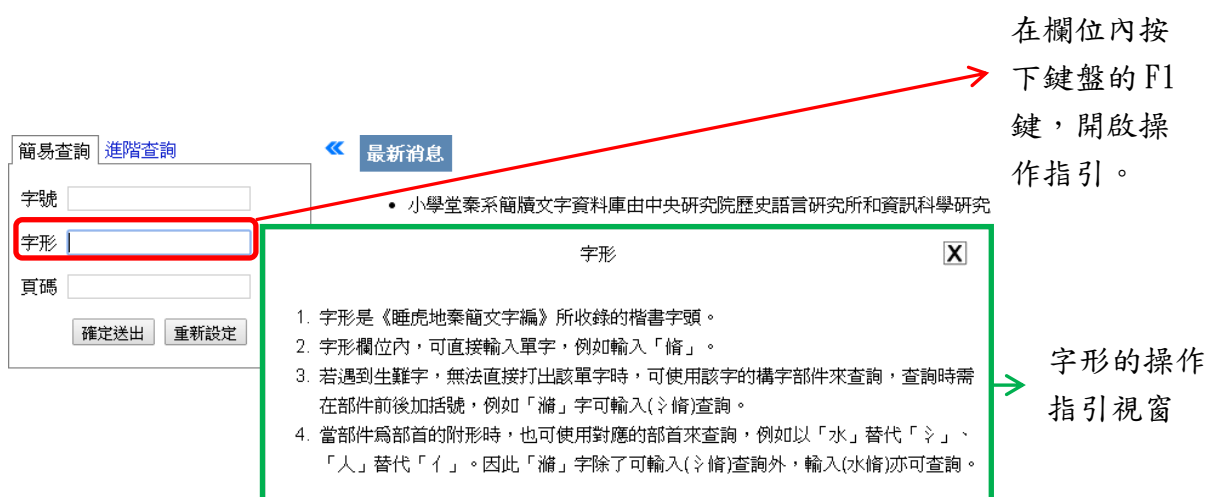
五、快速取得操作指引

在小學堂秦系簡牘文字資料庫中，每個檢索欄位都可快速取得操作指引。開啟方式為先將游標移至需開啟操作指引的欄位內，點擊滑鼠左鍵，此時應可見到該欄位的輸入點在閃爍；接著按下鍵盤上的 F1 鍵，即可開啟該欄位的操作指引。

例如，需開啟秦系簡牘文字「字形」的操作指引時，請先將游標移至出處的欄位內，點擊滑鼠左鍵，使欄位內的輸入點呈現閃爍狀態。



接著按下鍵盤的 F1 鍵，即可開啟字形的操作指引。




在操作指引的右上角，可看到一個叉號，按下叉號即可關閉操作指引

視窗。

字形

1. 字形是《睡虎地秦簡文字編》所收錄的楷書字頭。
2. 字形欄位內，可直接輸入單字，例如輸入「脩」。
3. 若遇到生難字，無法直接打出該單字時，可使用該字的構字部件來查詢，查詢時需在部件前後加括號，例如「瀦」字可輸入(彡脩)查詢。
4. 當部件為部首的附形時，也可使用對應的部首來查詢，例如以「水」替代「彡」、「人」替代「彡」。因此「瀦」字除了可輸入(彡脩)查詢外，輸入(水脩)亦可查詢。



按下叉號即可關閉操作指引視窗