

# 快速取得操作指引

2014 年 2 月 7 日

小學堂秦系簡牘文字資料庫網址：

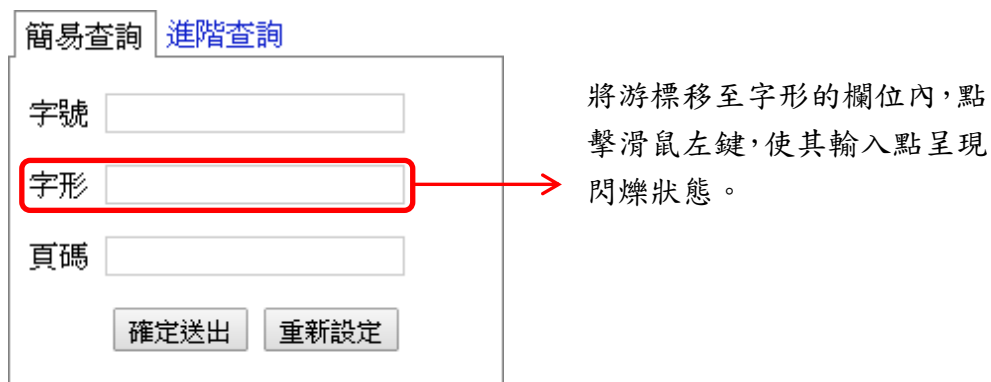
<http://xiaoxue.iis.sinica.edu.tw/qinwenzi>

## 開啟操作指引

在小學堂秦系簡牘文字資料庫中，每個檢索欄位都可快速取得操作指引。開啟方式為先將游標移至需開啟操作指引的欄位內，點擊滑鼠左鍵，此時應可見到該欄位的輸入點在閃爍。

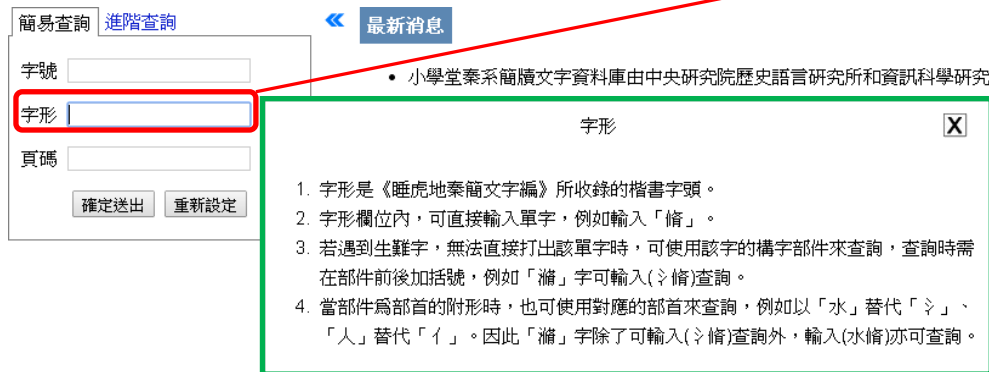
接著按下鍵盤上的 F1 鍵，即可開啟該欄位的操作指引。

例如，需開啟「字形」的操作指引時，請先將游標移至字形的欄位內，點擊滑鼠左鍵，使欄位內的輸入點呈現閃爍狀態。



接著按下鍵盤的 F1 鍵，即可開啟字形的操作指引。

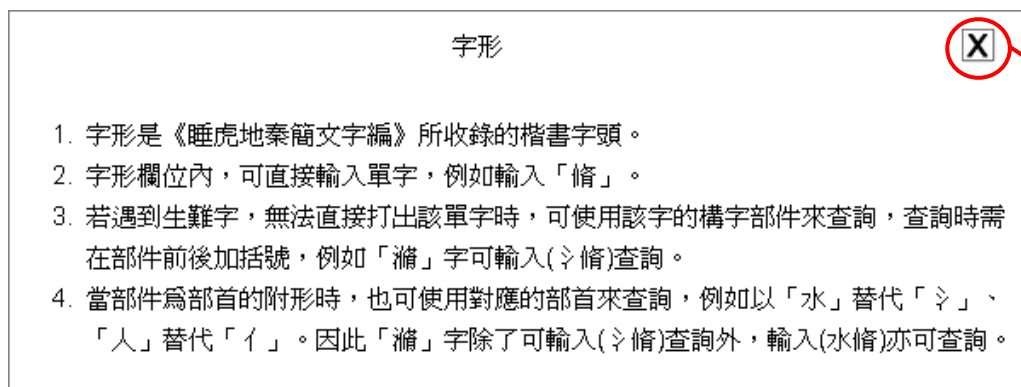
在欄位內按下鍵盤的F1鍵，開啟操作指引。



字形的操作指引視窗

在操作指引的右上角，可看到一個叉號，按下叉號即可關閉操作指引

視窗。



按下叉號即可關閉操作指引視窗